

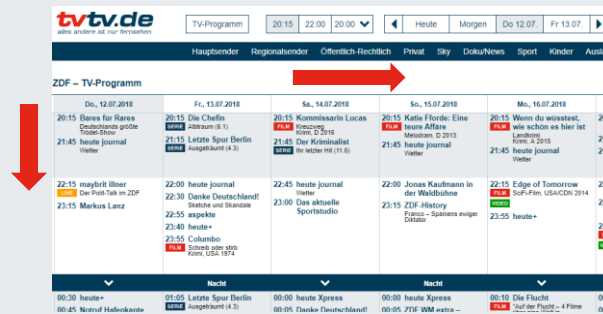
# Funktionen ohne Anmeldung

## 1) Datum und Uhrzeit



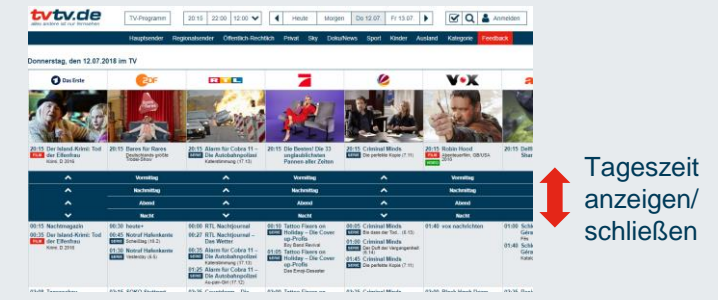
Verwenden Sie die Datum- und Uhrzeiteinstellung, um Ihr gewünschtes Programm auszuwählen. Sie können Datum und Uhrzeit auch mit einer Sendergruppe oder Einzelsendern kombinieren.

## 2) Listing



Das Listing scrollt automatisch an die richtige Stelle bei Auswahl von Datum/Uhrzeit, ansonsten zur aktuellen Uhrzeit.

## 3) Listing Einstellungen



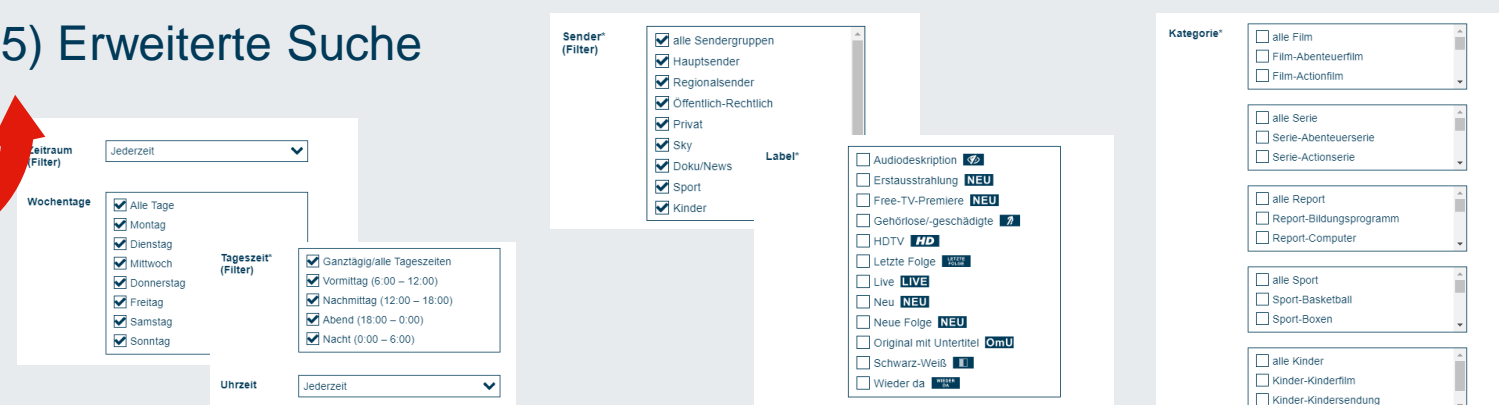
Die Einstellung, die Sie mit Klick auf den blauen Balken vornehmen, bleiben während Ihres Besuchs auf tv.tv gespeichert.

## 4) Suche



Einfach einen Suchbegriff (Sendung, Schauspieler, o.ä.) in das Suchfeld eingeben und auf „Suchen“ klicken. Achtung: Jeder Suchbegriff muss mehr als zwei Zeichen haben.

## 5) Erweiterte Suche

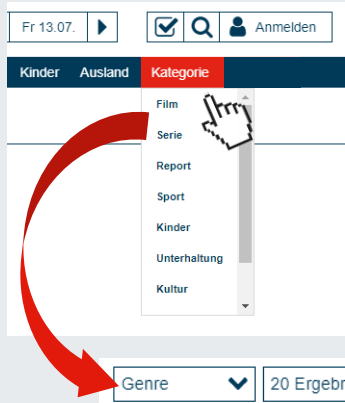


Suche in einem Zeitraum, und zu Wochentagen, Tages- und Uhrzeiten.

Suche in bestimmten Sendergruppen und nach bestimmten Labels, wie HD, Erstausstrahlung, etc.

Suche nach Kategorien und Genre, z.B. Actionfilm, Dramaserie und Co.

## 6) Kategorie



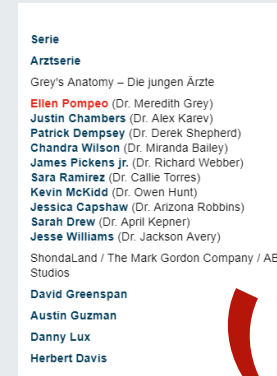
Vorinstallierte Filter für bestimmte Kategorien, weitere Eingrenzung nach Genre möglich.

## 7) Detailinfos



Bei Klick auf eine Sendung erscheint ein Popup mit Detailinfos. Hier sind die Labels zur Sendung aufgelistet, man sieht weitere Ausstrahlungstermine und kann die Sendung auf die Merkliste setzen.

## 8) Personensuche




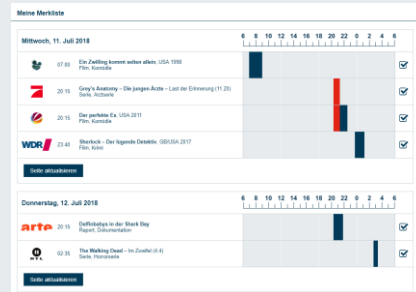
Klick auf einen Schauspieler in der Detailansicht → Übersicht aller weiteren Sendungen in den nächsten drei Wochen mit diesem Schauspieler.



## 9) Merkliste



 Sendung gemerkt

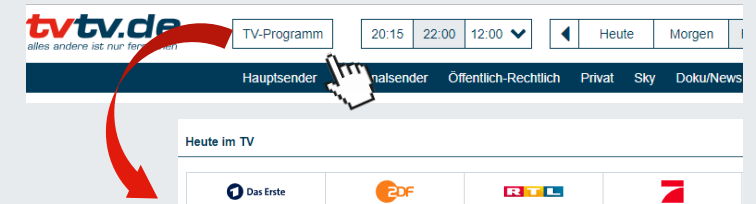


Natürlich können Sie die Merkliste auch drucken. Aktivieren Sie dazu in den Druckeinstellungen die Hintergrundgrafiken.

Auf den Übersichtsseiten und Detailseiten befinden sich Checkboxes zum Merken der Sendung.

Mit Klick auf das gleiche Icon in der Navigationsleiste gelangen Sie zur Merkliste. Überschneidungen werden rot markiert. Um eine Sendung von der Liste zu löschen, entfernen Sie einfach das Häkchen und klicken auf „Seite aktualisieren“.

## 10) Jetzt im TV



Mit Klick auf „Tv- Programm“ gelangen Sie immer zum aktuellen Programm der Standard-Sendergruppe.

## 11) Kostenlose Registrierung

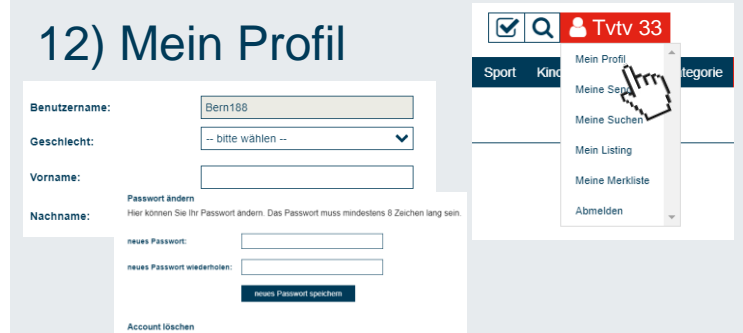


Neu bei "mein tvtv"? Hier registrieren.



Bleiben Sie angemeldet, bis Sie Ihre Browserdaten löschen.

## 12) Mein Profil



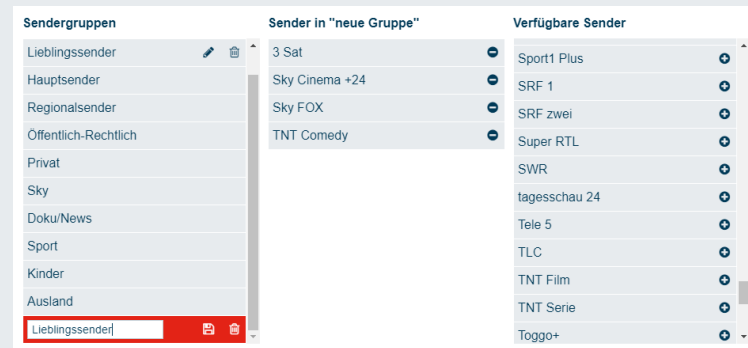
Für eine individuelle Gestaltung der Seite registrieren Sie sich kostenlos auf tvtv. Zur Registrierung benötigen wir einen Nutzernamen, ein Passwort und Ihre Mailadresse zur Bestätigung des Registrierungsprozesses (Double-Opt-in). Sobald Ihre Registrierung bestätigt ist, können Sie sich unter dem Punkt „Anmelden“ in der Navigation auf tvtv anmelden.

Hier haben Sie die Möglichkeit, Ihre Daten zu ergänzen, Ihr Passwort zu ändern oder Ihren Account zu löschen.

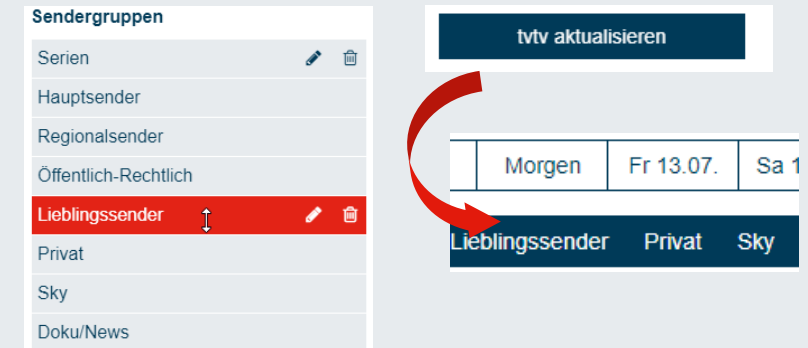
## 13) Meine Sender



Unter „Meine Sender“ im eigenen Profil können eigene Sendergruppen angelegt werden.



Über „+“ Sender der eigenen Sendergruppe hinzufügen, über „-“ löschen. Über das Eingabefeld kann die neue Sendergruppe benannt werden.



Eigene Sendergruppe anklicken und an die gewünschte Stelle der Senderliste ziehen. Über „tv.tv aktualisieren“ wird die eigene Sendergruppe in die Navigation übernommen.

# Funktionen mit Anmeldung

## 14) Meine Suchen

Suche in:    
Zeitraum (Filter):    
Wochentage:  Alle Tage  
 Montag  
 Dienstag  
 Mittwoch  
 Donnerstag  
 Freitag  
 Samstag  
 Sonntag

Kategorie\*  
 alle Film  
 Film-Abenteuerfilm  
 Film-Actionfilm  
 alle Serie  
 Serie-Abenteuerserie  
 Serie-Actionserie  
 alle Report  
 Report-Bildungsprogramm  
 Report-Computer  
 alle Sport  
 Sport-Basketball

Tageszeit\* (Filter)  
 Gantztägig/alle Tageszeiten  
 Vormittag (6:00 - 12:00)  
 Nachmittag (12:00 - 18:00)  
 Abend (18:00 - 0:00)  
 Nacht (0:00 - 6:00)  
Uhrzeit:

Diese Suche speichern als

Label\*  
 Audiodeskription **HD**  
 Erstausstrahlung **NEU**  
 Free-TV-Premiere **NEU**  
 Gehörlose/-geschädigte **7**  
 HDTV **HD**  
 Letzte Folge **NEU**  
 Live **LIVE**  
 Neu **NEU**  
 Neue Folge **NEU**

Sport Kind   
Mein Profil  
Meine Sender  
Meine Suchen  
Mein Listing  
Meine Merkleliste  
Abmelden

Mein tv.tv: Suchen

An dieser Stelle sehen Sie alle Ihre gespeicherten Suchen.

Im angemeldeten Bereich können Sie erweiterte Suchen abspeichern, um zu einem späteren Zeitpunkt erneut zu suchen. Beispiel: Sie suchen jede Woche nach Actionfilme in HD für Samstag 20:15 Uhr. Einfach in die erweiterte Suche eingeben, abspeichern und unter „Meine Suchen“ jede Woche erneut nutzen. Wichtig: Erst speichern, dann suchen.

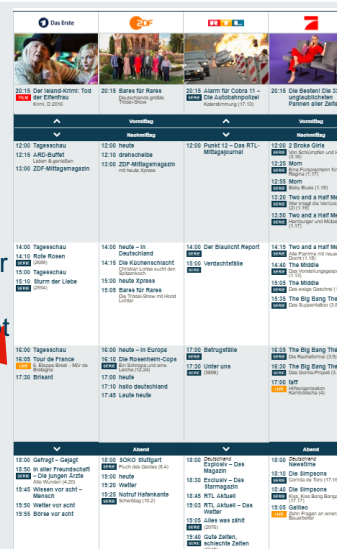
## 15) Mein Listing

Tageszeit  
 Vormittag (6:00 - 12:00): aufgeklappt  
 Nachmittag (12:00 - 18:00): aufgeklappt  
 Abend (18:00 - 0:00): aufgeklappt  
 Nacht (0:00 - 6:00): aufgeklappt

Ohne Einstellung sind alle Tageszeiten aufgeklappt



Mit Einstellung sind nur die ausgewählten Tageszeiten aufgeklappt



Tageszeit  
 Vormittag (6:00 - 12:00): aufgeklappt  
 Nachmittag (12:00 - 18:00): aufgeklappt  
 Abend (18:00 - 0:00): aufgeklappt  
 Nacht (0:00 - 6:00): aufgeklappt

Ebenfalls möglich!



Speichern Sie hier ab, welche Tageszeiten im Listing aufgeklappt angezeigt werden sollen.

Wenn Sie sich über Wochentage und Uhrzeiten durch das Programm geklickt haben und dadurch Ihre Listing-Ansicht verändert wurde, haben Sie über „Tv-Programm“ eine Art Reset-Funktion.